






|  | NOTA  | Ejercicio 2019   | Ejercicio 2020   |
|--|---|------------------|------------------|
| <b>CUENTA DE RESULTADOS</b>  |   |                  |                  |
| 1. Ingresos de la entidad por la actividad propia:   |   | 1.125.291,77     | 1.150.261,87     |
| a) Cuotas de usuarios y afiliados.   | 7,13  | 331.514,73       | 306.984,12       |
| b) Ingresos de promociones, patrocinadores y colaboraciones.   | 7,13  | 60.760,21        | 41.160,80        |
| c) Subvenciones, donaciones y legados imputados al resultado del ejercicio.  | 14  | 733.016,83       | 802.116,95       |
| d) Reintegro de subvenciones, donaciones y legados.  |   |                  |                  |
| 2. Ayudas monetarias y otros (gastos propios de la entidad)  | 13  | -3.906,91        | -22.178,01       |
| a) Ayudas monetarias.  |   | -3.000,00        | -11.649,39       |
| b) Gastos por colaboraciones y órgano de gobierno.   |   | -906,91          | -1.528,62        |
| c) Reintegro de ayudas y asignaciones.   |   | 0,00             | -9.000,00        |
| 3. Ventas y otros ingresos ordinarios de la actividad mercantil.   |   | 0,00             | 0,00             |
| 4. Variación de existencias de productos terminados y en curso de fabricación.   |   | 0,00             | 0,00             |
| 5. Trabajos efectuados por la entidad para su activo.  |   | 0,00             | 0,00             |
| 6. Aprovisionamientos.   | 13  | -54.647,64       | -44.887,30       |
| 7. Otros ingresos de la explotación.   | 13  | 46.210,36        | 12.388,82        |
| 8. Gastos de personal.   | 13  | -954.134,72      | -916.268,93      |
| 9. Otros gastos de explotación.  | 13  | -126.904,70      | -124.536,69      |
| 10. Amortizaciones del inmovilizado.   | 6   | -10.809,62       | -13.555,03       |
| 11. Subvenciones, donaciones y legados de capital y otros afectos a la actividad mercantil traspasados a resultados del ejercicio. | 14  | 0,00             | 428,96           |
| 12. Otros resultados.  |   | 145,57           | 1,57             |
| 13. Deterioro y resultado por enajenación de inmovilizado.   |   | 0,00             | 0,00             |
| <b>RESULTADO DE LA EXPLOTACIÓN.</b>  |   | <b>21.244,11</b> | <b>41.655,26</b> |
| 14. Ingresos financieros.  |   | 45,95            | 106,20           |
| 15. Gastos financieros.  |   | -559,98          | -240,34          |
| 16. Variaciones de valor razonable en instrumentos financieros.  |   | 0,00             | 0,00             |
| <b>RESULTADOS FINANCIEROS</b>  |   | <b>-514,03</b>   | <b>-134,14</b>   |
| <b>RESULTADOS ANTES DE IMPUESTOS</b>   |   | <b>20.730,08</b> | <b>41.521,12</b> |
| 19 Impuestos sobre beneficios.   |   | 0,00             | 0,00             |
| <b>RESULTADO DEL EJERCICIO</b>   |   | <b>20.730,08</b> | <b>41.521,12</b> |
| <b>Nombre y cargo</b>  | <b>Firma</b>  |                  |                  |
| <b>Jesús Catalá Ibáñez - Presidente</b>  |  |                  |                  |
| <b>Juan Serrano Silva Vicepresidente</b>   |  |                  |                  |
| <b>Manuel Garrido Mora - Secretario</b>  |  |                  |                  |

|  | Nota | Ejercicio 2019      | Ejercicio 2020      |
|--|------|---------------------|---------------------|
| <b>ACTIVO</b>  |      |                     |                     |
| <b>Activo no corriente</b>                                     |      | <b>415.961,01</b>   | <b>413.877,85</b>   |
| I. Inmovilizado intangible.                                    | 5    | 2.691,80            | 0,00                |
| II. Bienes del Patrimonio Histórico.                           |      | 0,00                | 0,00                |
| III. Inmovilizado material.                                    | 6    | 413.269,21          | 413.877,85          |
| IV. Inversiones inmobiliarias.                                 |      | 0,00                | 0,00                |
| V. Inversiones en empresas y entidades del grupo y asoci. L.p. |      | 0,00                | 0,00                |
| VI. Inversiones financieras a largo plazo.                     |      | 0,00                | 0,00                |
| VII. Activos por impuestos diferidos.                          |      | 0,00                | 0,00                |
| <b>Activo corriente</b>  |      | <b>644.941,42</b>   | <b>1.031.544,61</b> |
| I. Existencias.  |      | 0,00                | 0,00                |
| II. Usuarios y otros deudores de la actividad propia.          | 7    | 1.291,62            | 0,00                |
| III. Deudores comerciales y otras cuentas a cobrar.            |      | 587.235,44          | 655.822,80          |
| IV. Inversiones en entidades del grupo y asoci. C.p.           |      | 0,00                | 0,00                |
| V. Inversiones financieras a corto plazo,                      | 9    | 38.473,76           | 38.473,76           |
| VI. Periodificaciones a corto plazo.                           |      | 0,00                | 0,00                |
| VII. Efectivo y otros activos líquidos equivalentes.           | 9    | 17.940,60           | 337.248,05          |
| <b>TOTAL ACTIVO</b>  |      | <b>1.060.902,43</b> | <b>1.445.422,46</b> |

| Nombre y cargo                           | Firma   |
|--|---|
| <b>Jesús Catalá Ibáñez - Presidente</b>  |  |
| <b>Juan Serrano Silva Vicepresidente</b> |  |
| <b>Manuel Garrido Mora - Secretario</b>  |  |

|   | Nota      | Ejercicio 2019      | Ejercicio 2020      |
|---|-----------|---------------------|---------------------|
| <b>PATRIMONIO NETO Y PASIVO</b>                                       |           |                     |                     |
| <b>A) Patrimonio Neto</b>   |           | <b>971.896,26</b>   | <b>1.357.016,34</b> |
| <b>A-1) Fondos propios:</b>   | <b>11</b> | 737.397,36          | 775.240,44          |
| <i>I. Fondo social</i>  |           | 37.863,76           | 37.863,76           |
| 1. Dotación fundacional   |           | 37.863,76           | 37.863,76           |
| <i>II. Reservas</i>   |           | 678.803,52          | 695.855,56          |
| <i>III. Excedentes de ejercicios anteriores.</i>                      |           | 0,00                | 0,00                |
| <i>IV. Excedente del ejercicio.</i>                                   |           | 20.730,08           | 41.521,12           |
| <b>A-2) Ajustes por cambio de valor.</b>                              |           | 0,00                | 0,00                |
| <b>A-3) Subvenciones, donaciones y legados de capital y otrosl.</b>   | <b>14</b> | 234.498,90          | 581.775,90          |
| <b>B) Pasivo no corriente</b>   |           | <b>10.000,00</b>    | <b>33.000,00</b>    |
| <i>I. Provisiones a largo plazo.</i>                                  | <b>17</b> | 10.000,00           | 33.000,00           |
| <b>II. Deudas a largo plazo.</b>                                      |           | 0,00                | 0,00                |
| 1). Deudas con entidades de credito.                                  |           | 0,00                | 0,00                |
| 2). Acreedores por arrendamiento financiero.                          |           | 0,00                | 0,00                |
| 3). Otras deudas a largo plazo,                                       |           | 0,00                | 0,00                |
| <b>III. Deudas con entidades del grupo y asociadas a largo plazo.</b> |           | 0,00                | 0,00                |
| <b>IV. Pasivo por impuesto diferidos.</b>                             |           | 0,00                | 0,00                |
| <b>V. Periodificaciones a largo plazo.</b>                            |           | 0,00                | 0,00                |
| <b>C) Pasivo corriente.</b>   |           | <b>79.006,17</b>    | <b>55.406,12</b>    |
| <i>I. Provisiones a corto plazo.</i>                                  | <b>17</b> | 6.000,00            | 6.000,00            |
| <i>II. Deudas a corto plazo.</i>                                      | <b>10</b> | 20.248,38           | 0,00                |
| 1). Deudas con entidades de crédito.                                  |           | 20.248,38           | 0,00                |
| 2). Acreedores por arrendamiento financiero.                          |           | 0,00                | 0,00                |
| 3). Otras deudas a corto plazo.                                       |           | 0,00                | 0,00                |
| <i>III. Deudas con entidades del grupo y asociadas a corto plazo.</i> |           | 0,00                | 0,00                |
| <i>IV. Beneficiarios-Acreedores.</i>                                  |           | 0,00                | 0,00                |
| <i>V. Acreedores comerciales y otras cuentas a pagar.</i>             |           | 52.757,79           | 49.406,12           |
| 1). Proveedores.  | <b>10</b> | 3.623,27            | 2.593,19            |
| 2). Otros acreedores.   | <b>12</b> | 49.134,52           | 46.812,93           |
| <i>VI. Periodificaciones a corto plazo.</i>                           |           | 0,00                | 0,00                |
| <b>TOTAL PASIVO</b>   |           | <b>1.060.902,43</b> | <b>1.445.422,46</b> |

Nombre y cargo

Firma

Jesús Catalá Ibáñez - Presidente

Juan Serrano Silva Vicepresidente

Manuel Garrido Mora - Secretario